

Schlösser nach Maß

Für Ihr individuelles Sonderschloss nach Maß füllen Sie bitte diese PDF-Datei aus und senden Sie das ausgefüllte Formular an die „vertrieb@bever-klophaus.de“, damit wir Ihnen umgehend ein Angebot zukommen lassen können.

Firmenname

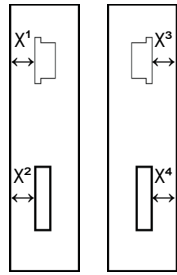
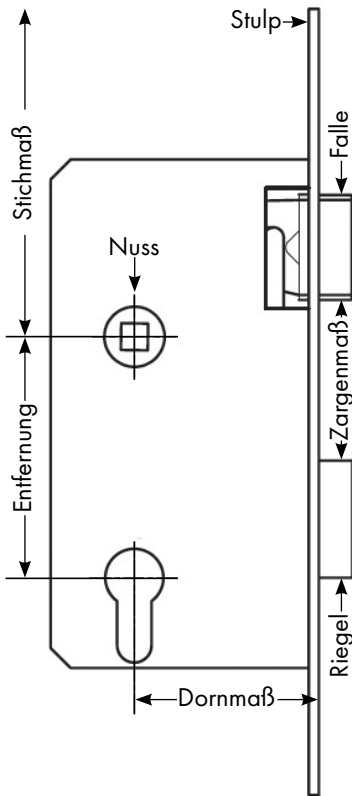
Kundennummer

Firmenanschrift


PLZ/Stadt

Ansprechpartner

Telefonnummer

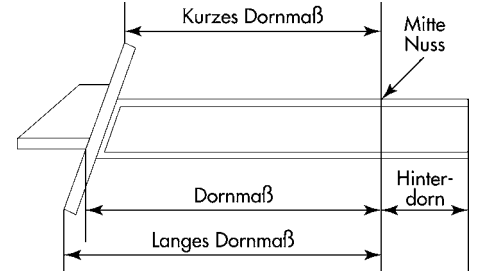


Stegmaß (X)



DIN Rechts

DIN Links



Dornmaß bei Schräge

Bitte so viele Parameter wie möglich ausfüllen:

Einsteckschloss **Rohrrahmenschloss** **Kastenschloss**

Profilzylinder **Buntbart** **Badezelle**

Für Falztüren **Für Stumpftüren**

Lackierter Stulp **Edelstahl Stulp** **Messing Stulp**

Kantige Stulpform **Runde Stulpform**

DIN Links **DIN Rechts**

Panikfunktion B

Panikfunktion D

Panikfunktion E

Stulplänge mm **Stulpbreite** mm **Stulpstärke** mm

Stulpschräge ° **Kurzes Dornmaß** mm **Langes Dornmaß** mm

Dornmaß mm **Entfernung** mm **Hinteres Dornmaß** mm **Nuss** mm

Zargenmaß mm **Stichmaß** mm **Kastenhöhe** mm **Kastenstärke** mm

Stegmaß X1 mm **Stegmaß X2** mm **Stegmaß X3** mm **Stegmaß X4** mm

Bemerkung: